

**Pecyn Gweithgareddau**

# **YR HUGAN FACH GOCH**

**Gan Katie Elin-Salt**



Fersiwn Gymraeg

## TROSOLWG

Mae'r pecyn yma'n cynnig amrywiaeth o weithgareddau i blant y gallwch eu gwneud mewn unrhyw drefn, un ai'n annibynnol, gydag oedolyn, neu mewn lleoliad grŵp. Os ydych chi'n ei ddefnyddio cyn gweld *Yr Hugan Fach Goch*, neu ar ôl ei gweld, gobeithio y bydd yn ysbrydoli llwyth o greadigrwydd ac y byddwch chi'n mwynhau archwilio prif themâu'r sioe.

Os ydych chi'n dod i weld *Yr Hugan Fach Goch* gyda'r ysgol neu'r feithrinfa, cadwch llygad am ein *Syniadau i Athrawon* sy'n cynnig syniadau ar gyfer gweithgareddau ymestyn i'ch ystafell ddosbarth neu'ch lleoliad chwarae.


## CYNNWYS





|   |                 |
|---|-----------------|
| <b>HELPWCH YR HUGAN FACH GOCH I GYFRI ANRHEGION</b> | Tudalen 3       |
| <b>CREU BLWCH RHODD</b>                             | Tudalen 4 a 5   |
| <b>YR ANRHEG GORAU ERIOED</b>                       | Tudalen 6       |
| <b>TAITH YR HUGAN FACH GOCH DRWY'R GOEDWIG</b>      | Tudalen 7       |
| <b>CREU MWGWD BLAIDD</b>                            | Tudalen 8       |
| <b>CHWILAIR YR HUGAN FACH GOCH</b>                  | Tudalen 9       |
| <b>CREU PWDIN DOLIG</b>                             | Tudalen 10 a 11 |
| <b>YR HYN SYDD TU MEWN SY'N BWYSIG</b>              | Tudalen 12      |
| <b>CADW LLYGAD AM UNIGRWYDD</b>                     | Tudalen 13      |
| <b>BETH WELL NAG ANRHEGION?</b>                     | Tudalen 14      |

## GWEITHGAREDD 1: HELPWCH YR HUGAN FACH GOCH I GYFRI ANRHEGION

Ar ddechrau'r ddrama, mae'r Hugan Fach Goch yn meddwl mai anrhegion yw'r peth pwysicaf am y Nadolig. Allwch chi ei helpu i gyfri faint o anrhegion mae hi wedi'u cael? Yn gyntaf, cyfrwch faint o bob math o anrheg mae hi wedi'i gael, ac yna cyfrwch y cyfanswm.

Efallai y byddai'n syniad rhoi cod lliw i'r anrhegion!

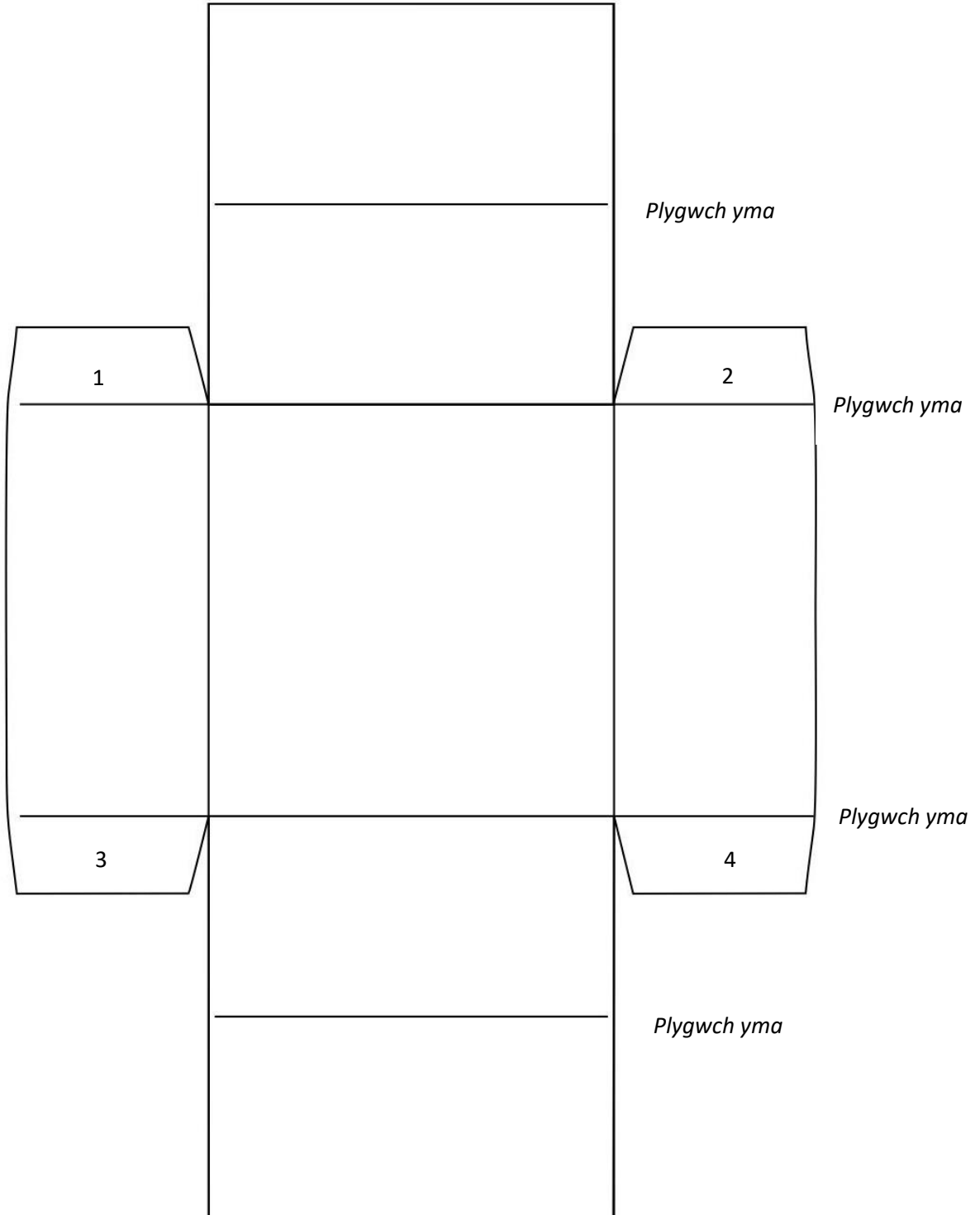


|   |   |   |  |                                    |
|---|---|---|--|------------------------------------|
|  |  |  |  | Faint o anrhegion sydd yno i gyd ? |
|   |   |   |  |                                    |

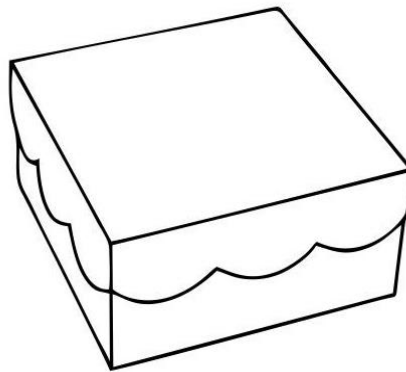
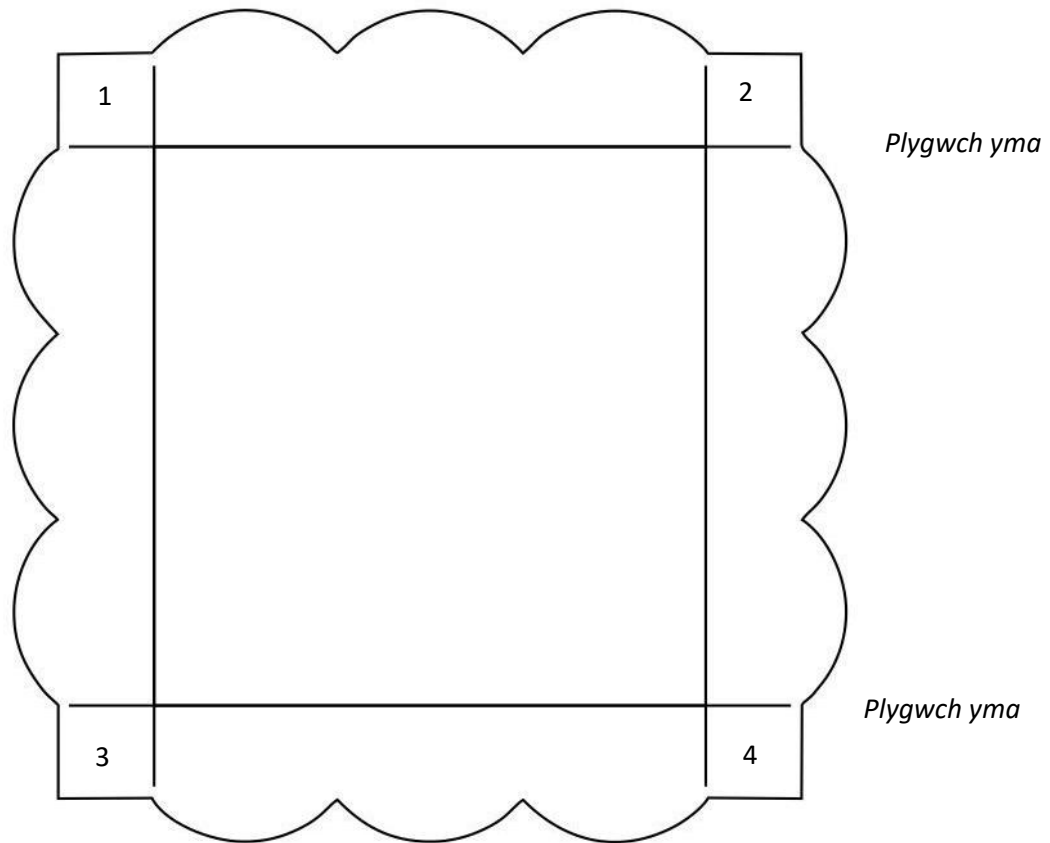
## GWEITHGAREDD 2: CREU BLWCH RHODD

Dyma dempled i greu eich blwch rhodd eich hun. Bydd angen cardfwrdd neu bapur trwchus, siswrn a glud ar gyfer y gweithgaredd yma. Meddyliwch sut byddwch chi'n addurno eich blwch rhodd. A fyddwch chi'n defnyddio patrymau Nadoligaidd, lliwiau llachar, neu'n chwilio am ruban i'w glymu?

*Gludwch y 4 tab a defnyddiwch nhw i lynu ochrau eich blwch gyda'i gilydd*



*Torrwch at y llinell blygu yn unig, a gludwch y 4 tab i lynu ochrau caead eich blwch*




***Syniad i Athrawon:** Gofynnwch i'r disgyblion ysgrifennu gweithred dda neu weithred o garedigrwydd ar ddarn o bapur, a'i roi yn eu blwch rhodd i'w roi i rywun arall yn y dosbarth, neu i aelod o'u teulu.*

## **GWEITHGAREDD 3: YR ANRHEG GORAU ERIOED**

Pan mae'r Hugan Fach Goch yn cael clogyn newydd gan Mam-gu, mae'n meddwl mai dyma'r "*anrheg gorau erioed*" gan y bydd hi'n edrych yn "*cwŵl*" yn yr ysgol. Beth fyddai'r anrheg gorau erioed i chi? Efallai mai pâr o sgidiau sy'n gwneud i chi hedfan fydd e, neu het sy'n gwneud eich gwaith cartref, neu frwsh paent hudol sy'n paentio lluniau sy'n dod yn fyw!


Gadewch i'ch dychymyg fynd yn wyllt, cyn tynnu llun neu ddisgrifio eich anrheg gorau erioed:

A large, empty rounded rectangular box with a thick black border, intended for a drawing or written response.

## GWEITHGAREDD 4: TAITH YR HUGAN FACH GOCH DRWY'R GOEDWIG

Mae'r Hugan Fach Goch eisiau aros adre a chwarae gyda'i theganau, ond mae ei mam yn ei hanfon i dŷ Mam-gu i ddweud diolch.


Allwch chi ei helpu i ddod o hyd i'r ffordd drwy'r goedwig?



*Syniad i Athrawon: Ewch am dro hydrefol yn y goedwig a chreu gludwaith o'r trysor rydych chi'n dod o hyd iddo. Ewch ar daith ddychmygol drwy'r goedwig a chreu seinwedd o'r holl bethau gallech chi eu gweld a'u clywed.*

## **GWEITHGAREDD 5: CREU MWGWD BLAIDD**

Yn y sioe, mae'r Blaidd Mawr Drwg yn gwisgo cuddwisg er mwyn twyllo'r Hugan Fach Goch i roi ei chlogyn newydd iddo, ond gyda'r mwgwd yma, gallwn ni esgus mai'r Blaidd Mawr Drwg ydyn ni!





## **GWEITHGAREDD 6: CHWILAIR YR HUGAN FACH GOCH**

Allwch chi ddod o hyd i'r holl eiriau sy'n ymwneud â'r stori sydd wedi'u cuddio yn y chwilair yma?

N S S C V E B O X R F M N C B  
S V T O V C L O G Y N A E I L  
Y B Y C D X J S E D F M T H A  
R A D H L C O E D W I G W R I  
P O P L O G A I D D A U T E D  
T A N R H E G B D A N N E D D  
R H L L Y G A I D P Q G E S D  
W F F R I N D B T O X R N J B  
Y U E K Z V A D C M E F T Z G  
N H C S K C U D D W I S G R P

**COEDWIGWR  
MAMGU  
DANNEDD**

**ANRHEG  
POBLOGAIDD  
TRWYN**

**CUDDWISG  
CLOGYN  
FFRIND**

**BLAIDD  
LLYGAID  
COCH**

## GWEITHGAREDD 7: CREU PWDIN DOLIG RICE KRISPIES

Yn yr Hugan Fach Goch, mae'r Coedwigwr rydyn ni'n ei gwrrdd yn y goedwig yn dweud bod anrhegion ei ferch wedi'u dinistrio mewn tân, ar ôl damwain wrth wneud Pwdin Dolig. Rhowch gynnig ar greu eich Pwdin Dolig eich hun, fydd ychydig yn fwy diogel gobeithio!



**CAM 1:** Ychwanegwch y siocled a'r menyng i sosban, a'u toddi'n araf dros wres isel i ganolig.

**CAM 2:** Yna, ychwanegwch y malws melys bach a throwch y cyfan yn araf tan iddyn nhw doddi a chymysgu.

**CAM 3:** Mewn powlen gymysgu fawr, ychwanegwch y Rice Krispies. Arllwyswch y cymysgedd malws melys a siocled drosto, a throwch y cyfan tan fod popeth wedi'i orchuddio. Gadewch i'r cymysgedd oeri.

**CAM 4:** Gan ddefnyddio llwy fwrdd, rhannwch y cymysgedd yn rhannau cyfartal, a rholiwch bob un yn bêl bwdin. Gwlychwech eich dwylo ychydig cyn rholio, mae'n helpu'r pwdin rhag glynu gormod i'ch dwylo.

**CAM 5:** Rhowch nhw ar hambwrdd pobi wedi'i leinio â phapur pobi. Gadewch i'r pwdin oeri yn yr oergell am 30 munud.

## **ADDURNO**

**CAM 6:** Toddwch y siocled gwyn drwy ychwanegu'r siocled i fowlen fach wrth-wres, a'i rhoi uwch ben sosban o ddŵr sy'n mudferwi. Gwnewch yn siŵr nad yw'r fowlen yn cyffwrdd â'r dŵr. Cynheswch tan fod yr holl siocled wedi toddi.

**CAM 7:** Rhowch y siocled tawdd mewn bag peipio neu fâg rhewgell, a'i adael ar yr ochr i oeri.


**CAM 8:** Lliwiwch eisin gwyn gyda'r jel lliw bwyd coch a gwyrdd. Defnyddiwch y gwyrdd ar gyfer y dail celyn, a rholiwch y coch yn beli bach fel aeron.

**CAM 9:** Pan fydd y pwdinau wedi oeri, torrwech ben y bag peipio neu gornel y bag rhewgell, a thaenwch y siocled gwyn dros ben y cyfan. Addurnwch â'r celyn a'r aeron.

## **GWEITHGAREDD 8: YR HYN SYDD TU MEWN SY’N BWYSIG!**

Yn yr Hugan Fach Goch, mae pawb eisïau’r clogyn coch gan eu bod nhw’n meddwl y bydd yn eu gwneud nhw’n fwy poblogaidd. Ond, maen nhw’n dysgu nad oes rhaid i chi ‘ffitio i mewn’ i ddod o hyd i ffrind, a bod pwy ydych chi tu mewn yn bwysicach na beth rydych chi’n ei wisgo, a sut rydych chi’n edrych.

Yn y gofod isod, gwnewch hunanbortread, ac o gwmpas y llun, ysgrifennwch y pethau sy’n eich gwneud chi’n chi *ar y tu mewn*. Gallai hyn gynnwys hobiau a diddordebau, meddylïau a theimladau, a hefyd nodweddion eich personoliaeth chi!



*Syniad i Athrawon: Gwnewch wal arddangos o hunanbortreadau’r plant a thrafodwch beth ‘sydd tu mewn i’w pennau’.*

## GWEITHGAREDD 9: CADW LLYGAD AM UNIGRWYDD

Pan mae'r Hugan Fach Goch yn cwrdd â'r Blaidd Mawr Drwg, dydy hi ddim yn gyfeillgar iawn wrtho. Ond, mae e'n dweud wrth y gynulleidfa nad yw e'n berson drwg o gwbl, ond ei fod ychydig yn flin gan ei fod e'n unig. Isod mae rhesymau pam gall rhai pobl deimlo'n unig, a syniadau gall pobl eraill eu gwneud i godi eu calon.

Allweh chi gyfateb y broblem gyda datrysiad drwy dynnu llinell rhyngddyn nhw?

Teimlo'n wahanol

Eu gwahodd nhw i ymuno yn eich gêm

Bod mewn amgylchedd newydd

Gofyn iddyn nhw ydyn nhw'n iawn, a'u helpu i ddod o hyd i oedolyn i siarad gyda nhw

Teimlo'n swil

Gofyn os hoffen nhw i chi eu tywys o gwmpas

Bod â phroblem a ddim yn gwybod gyda phwy i siarad

Gwenu neu chwifio arnyn nhw

Neb i chwarae gyda nhw

Dod i adnabod y person a chanfod beth sydd gennych chi'n gyffredin

Allweh chi feddwl am ffyrdd eraill o fod yn ffrind da, a'u hysgrifennu isod?

*Syniad i Athrawon:* Os ydych chi yn yr ysgol, meddylwch am wahanol sefyllfaoedd lle gall plant gefnogi a gofalu am ei gilydd. Beth am roi cynnig ar chwarae rôl gyda rhai o'r sefyllfaoedd yma, a gweld pa syniadau eraill sydd gan y plant ar gyfer cael gwared ag unigrwydd.

## **GWEITHGAREDD 10: BETH WELL NAG ANRHEGION?**

Ar ddiwedd *Yr Hugan Fach Goch*, rydyn ni'n dysgu nad anrhegion yw'r peth pwysicaf o gwbl. Beth sydd fwyaf pwysig i chi? Allwch chi greu rhestr o'r pum peth sydd bwysicaf i chi?

### Y PUM PETH PWYSICAF I FI

1. \_\_\_\_\_

2. \_\_\_\_\_

3. \_\_\_\_\_

4. \_\_\_\_\_

5. \_\_\_\_\_

Mae'r gwyliau'n amser gwyhych am sgwrs, felly siaradwch gyda'ch ffrindiau a'ch teulu am yr hyn sydd bwysicaf iddyn nhw hefyd.

*Syniad i Athrawon: Gofynnwch i'r plant ofyn y cwestiwn yma i'w teulu a dod â'u hatebion i meŵn, yna crëwch siart dosbarth o'r holl ymatebion.*